



OST
Ostschweizer
Fachhochschule

Visual Thinking 101

10. Thurgauer Innovationswerkstatt

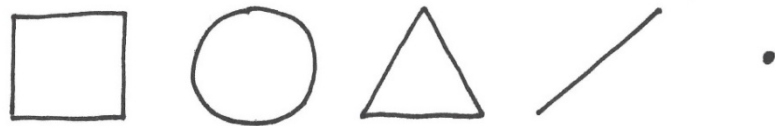
David Spoerlé & Lea Sonderegger

3. Februar 2021


Institut für Innovation, Design und Engineering IDEE-OST

Visuelles Denken als Denkwerkzeug

Denken mit dem Stift




**Aus 5 Grund-
elementen...**



**...und 7 erweiternden
Elementen lässt sich
praktisch alles
zeichnen.**

Visuelles Denken als Denkwerkzeug

Denken mit dem Stift




...zum Beispiel:

Visuelles Denken als Denkwerkzeug

Denken mit dem Stift

Übung


Versuchen Sie mit den fünf Grundelementen folgende Objekte zu zeichnen:

Haus 	Auto	Uhr	Buch	Laptop	Kaffeetasse	Boot	Iglu
Katze	Hund	LKW	Zug	Traktor	Glühbirne	Erde	Saturn
Berg	Baum	Hammer	Schraubenzieher	Fisch	Vogel	Käfer	Roboter
Taschenlampe	Kamera	U-Boot	Sandwich	Kopfhörer	Batterie	TV	Fahrrad
Baseball-Mütze	T-Shirt	Schuhe	Mülleimer	Bleistift	Armbanduhr	Hamburger	Karotte/Rüebli

Visuelles Denken als Denkwerkzeug

Denken mit dem Stift

Glückliche Zufälle




Visuelles Denken als Denkwerkzeug

Denken mit dem Stift

Übung


Versuchen Sie sich an verschiedenen Vögeln:

<p>Fantasievogel 1</p> 	<p>Fantasievogel 2</p>	<p>Ernu</p>	<p>Papagei</p>
<p>Adler</p>	<p>Phönix</p>	<p>Spatz</p>	<p>Huhn</p>

Visuelles Denken als Denkwerkzeug

Denken mit dem Stift



Menschen zeichnen



Visuelles Denken als Denkwerkzeug

Denken mit dem Stift

...und ausschmücken




Visuelles Denken als Denkwerkzeug

Denken mit dem Stift

Übung

Zeichnen Sie nach der Dave-Gray-Methode Menschen in unterschiedlichen Situationen:

Stehen 	Rennen	Gehen	Springen
Sitzen	Telefonieren	Rucksacktourist	Tennispieler

Visuelles Denken als Denkwerkzeug

Denken mit dem Stift



**Gesichter
zeichnen**

Visuelles Denken als Denkwerkzeug

Denken mit dem Stift

HOCH Niedrig

3D

Typografie

SCHMAL **FETT**

BLOCK

Script

DASH

Visuelles Denken als Denkwerkzeug

Denken mit dem Stift

Übung

Versuchen Sie sich im Zeichnen unterschiedlicher Schriftarten.

Schrift mit einfacher Linie:

Abc

Verbundene Schrift:

abc

Blockschrift:

Abc

Dash-Schrift:

Abc

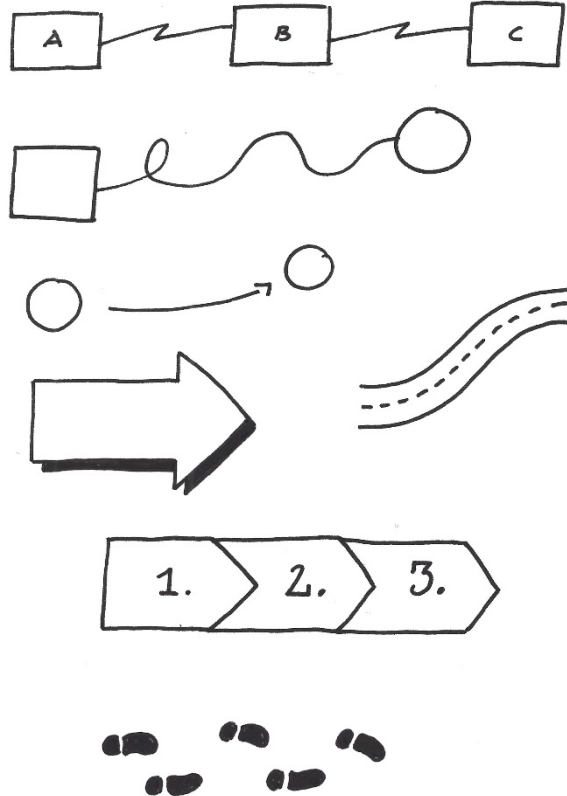
Script

3D

Visuelles Denken als Denkwerkzeug


Denken mit dem Stift

Konnektoren



Visuelle Elemente I

Trenner



Visuelles Denken als Denkwerkzeug


Denken mit dem Stift

Container



Visuelle Elemente II

Icons



Visuelles Denken als Denkwerkzeug

Denken mit dem Stift

Übung

Zeichnen Sie einige auf der linken Seite vorgeschlagene Container, Konnektoren, Trenner und Icons und versuchen Sie eigene Elemente zu entwickeln.

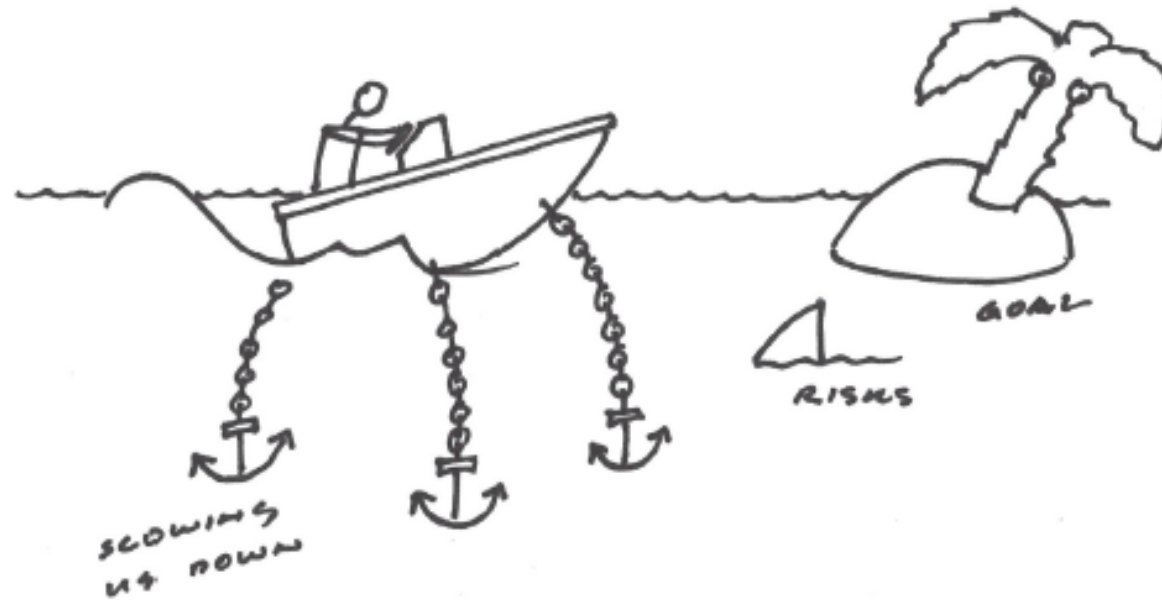
Containers	Konnektoren & Trenner	Icons



Visuelles Denken als Denkwerkzeug

Denken mit dem Stift

Metaphern




Visuelles Denken als Denkwerkzeug

Denken mit dem Stift

Übung

Versuchen Sie eine bildhafte Umsetzung für diese Metaphern zu finden:

<p>Gebrochenes Herz</p> 	<p>Roadmap</p>	<p>Hitzkopf</p>	<p>Die Zeit verfliegt</p>
<p>Sisyphos-Arbeit</p>	<p>Den Nagel auf den Kopftreffen</p>	<p>Schwarzer Peter</p>	<p>Aus allen Wolken fallen</p>





„Now, this is not the end. It is not even the beginning of
the end. But it is, perhaps, the end of the beginning.”

- Winston Churchill

